








DORF GASTEIN



Tourismus-Report

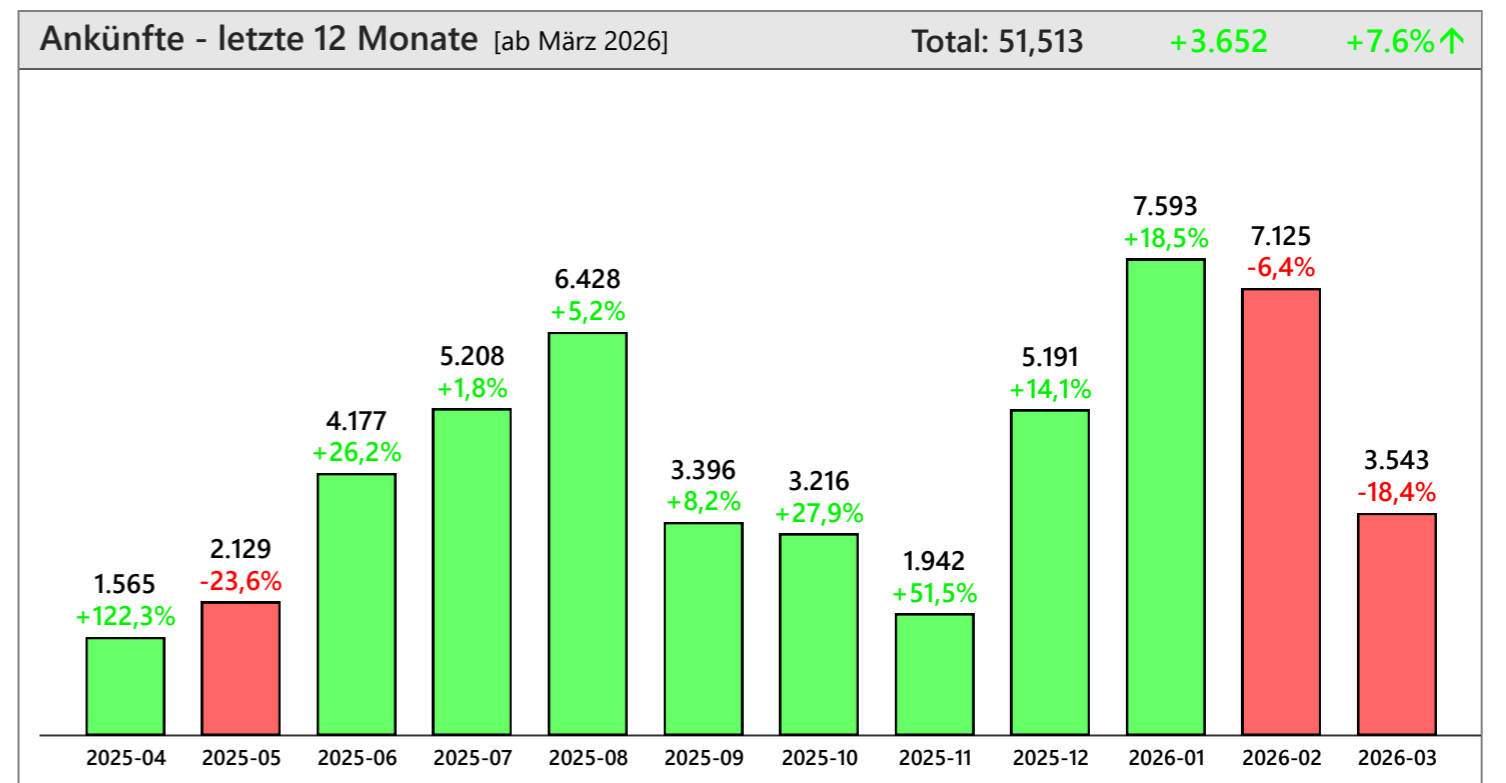
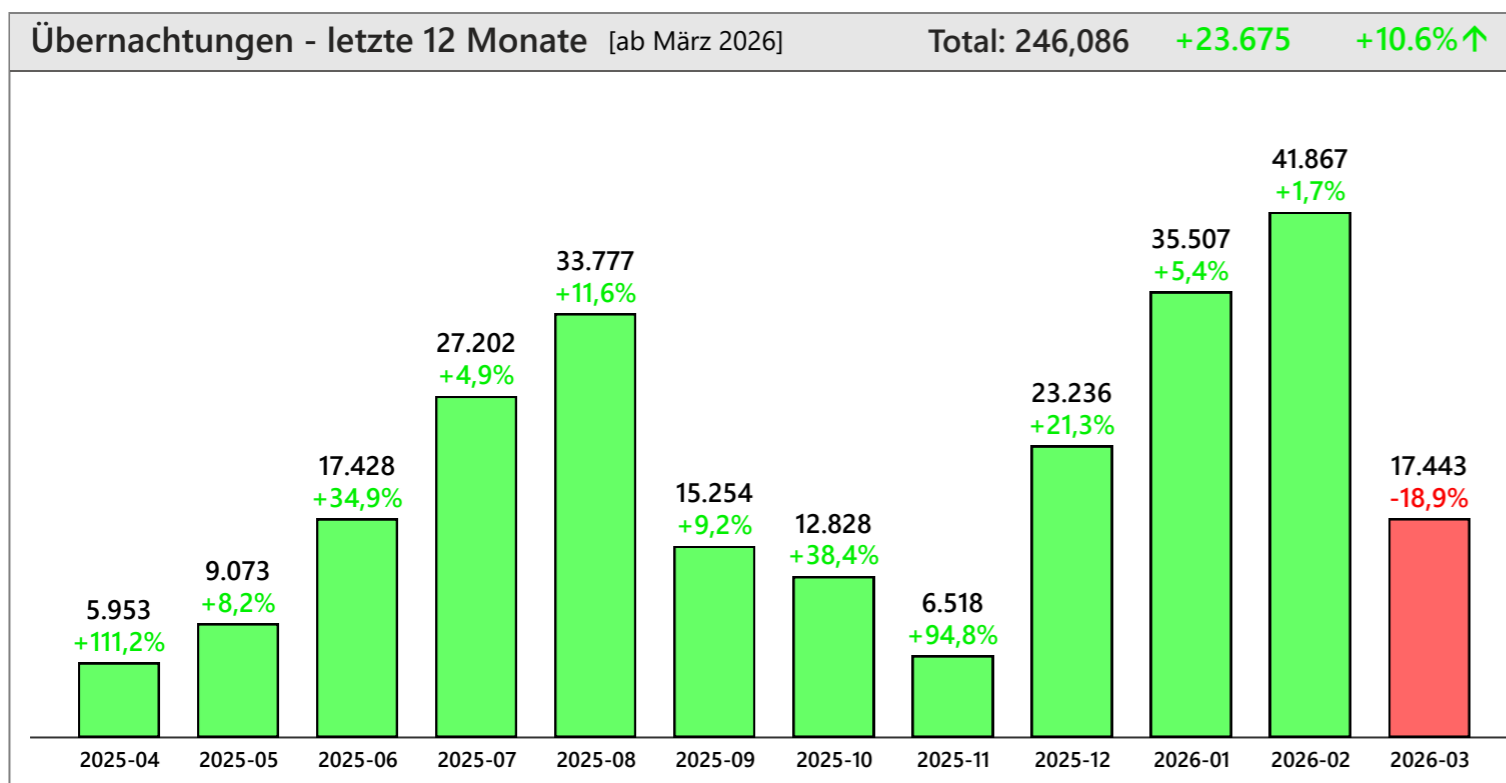
Monat: März 2026

Tourismus Übersicht für März 2026

 Ankünfte 3.543	 Übernachtungen 17.443	 Aufenthaltsdauer 4,92	 Übernachtungen 3.715	 Übernachtungen 7.741
2025: 4.341 vs. 2025: -798 -18.4%↓	2025: 21.503 vs. 2025: -4.060 -18.9%↓	2025: 4,95 vs. 2025: -0.03↓	2025: 2.919 vs. 2025: +796 +27.3%↑	2025: 10.767 vs. 2025: -3.026 -28.1%↓

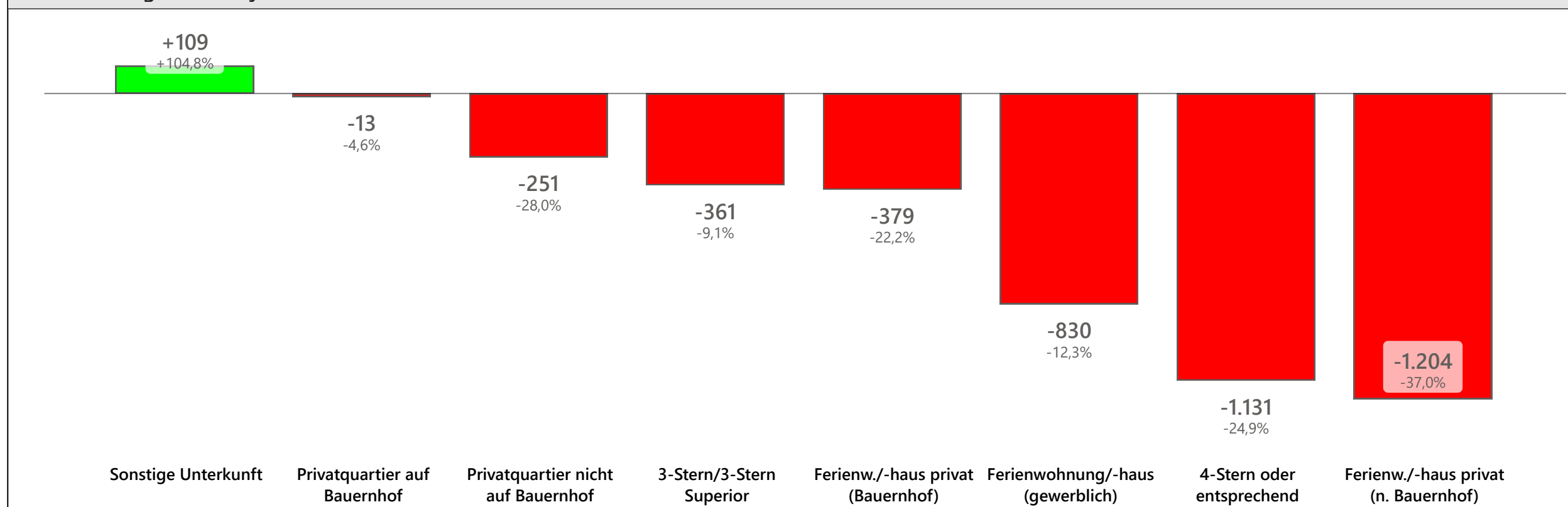
Kategorie [Übern. Top 5]	% Anteil	2026	2025	vs. VJ	% vs. VJ
Ferienwohnung/-haus (gewerblich)	33,9%	5.907	6.737	-830	-12.3%↓
3-Stern/3-Stern Superior	20,8%	3.627	3.988	-361	-9.1%↓
4-Stern oder entsprechend	19,5%	3.404	4.535	-1.131	-24.9%↓
Ferienw./-haus privat (n. Bauernhof)	11,8%	2.050	3.254	-1.204	-37.0%↓
Ferienw./-haus privat (Bauernhof)	7,6%	1.327	1.706	-379	-22.2%↓
Total [Top 5]	93,5%	16.315	20.220	-3.905	-19.3%↓

Nation [Übern. Top 5]	% Anteil	2026	2025	vs. VJ	% vs. VJ
Deutschland	44,4%	7.741	10.767	-3.026	-28.1%↓
Österreich	21,3%	3.715	2.919	+796	+27.3%↑
Tschechische Republik	10,9%	1.898	1.005	+893	+88.9%↑
Niederlande	9,0%	1.562	2.272	-710	-31.3%↓
Belgien	2,9%	504	1.377	-873	-63.4%↓
Total [Top 5]	88,4%	15.420	18.340	-2.920	-15.9%↓

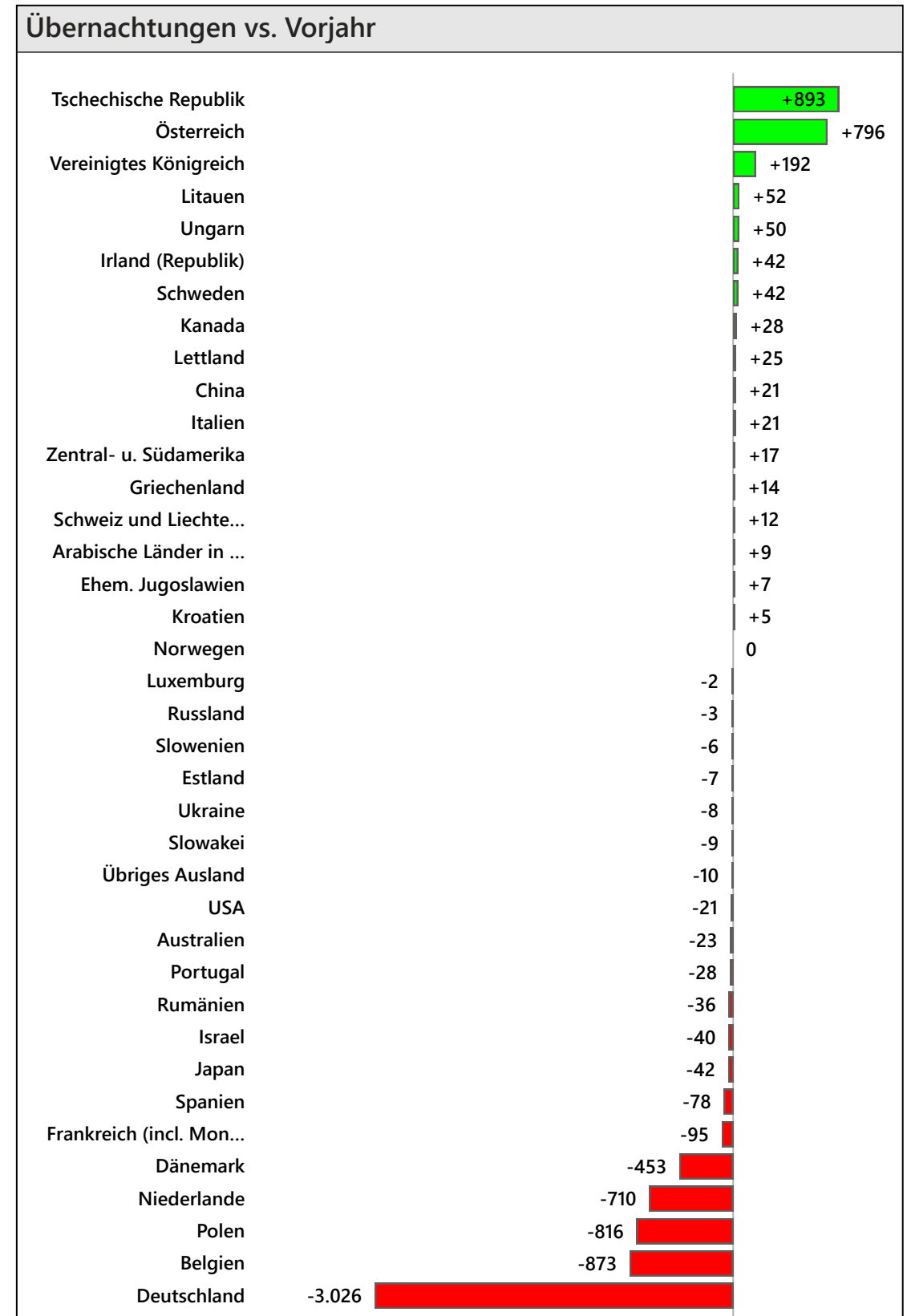


Kategorie	% Anteil	Übern.	vs VJ	% vs VJ	Ank.	vs VJ	% vs VJ	AD	AD VJ	Auslastung
Ferienwohnung/-haus (gewerblich)	33,9%	5.907	-830	-12,3%↓	1.220	-135	-10,0%↓	4,84	4,97	41,88%
3-Stern/3-Stern Superior	20,8%	3.627	-361	-9,1%↓	809	-141	-14,8%↓	4,48	4,20	44,32%
4-Stern oder entsprechend	19,5%	3.404	-1.131	-24,9%↓	728	-206	-22,1%↓	4,68	4,86	33,89%
Ferienw./-haus privat (n. Bauernhof)	11,8%	2.050	-1.204	-37,0%↓	337	-202	-37,5%↓	6,08	6,04	17,22%
Ferienw./-haus privat (Bauernhof)	7,6%	1.327	-379	-22,2%↓	212	-69	-24,6%↓	6,26	6,07	25,48%
Privatquartier nicht auf Bauernhof	3,7%	645	-251	-28,0%↓	132	-59	-30,9%↓	4,89	4,69	21,45%
Privatquartier auf Bauernhof	1,5%	270	-13	-4,6%↓	73	-1	-1,4%↓	3,70	3,82	15,28%
Sonstige Unterkunft	1,2%	213	+109	+104,8%↑	32	+15	+88,2%↑	6,66	6,12	13,21%
Gesamt	100,0%	17.443	-4.060	-18,9%↓	3.543	-798	-18,4%↓	4,92	4,95	31,24%

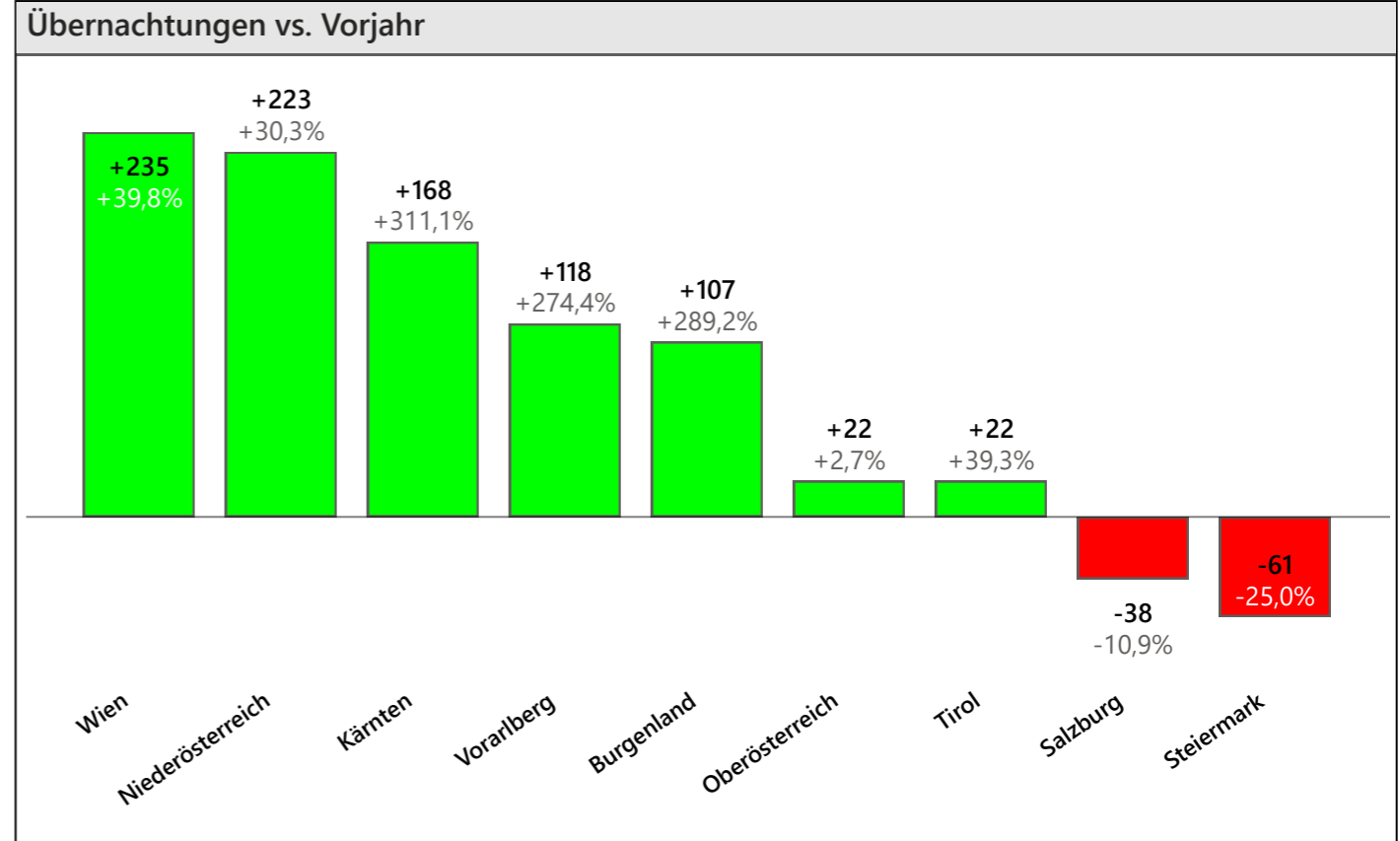
Übernachtungen vs. Vorjahr



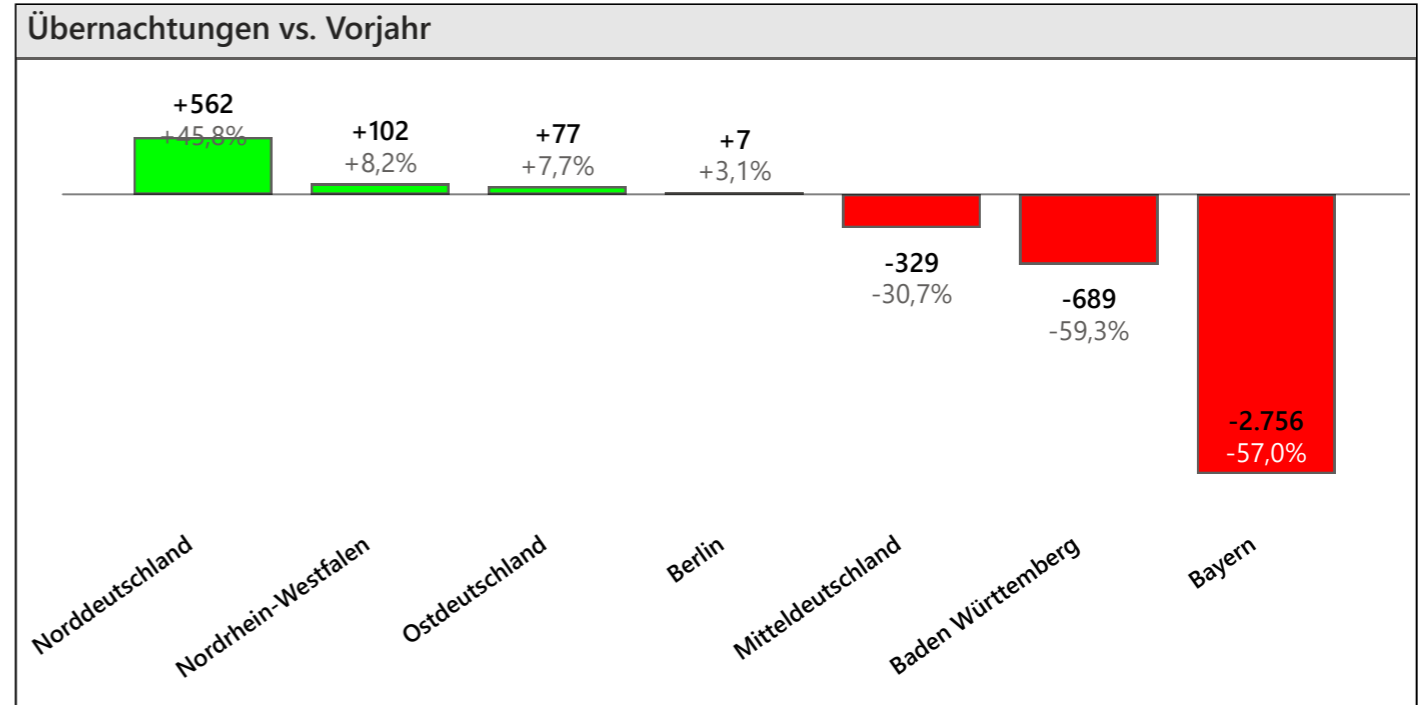
Nation	% Anteil	Übern.	vs VJ	% vs VJ	AD	AD VJ
Deutschland	44,4%	7.741	-3.026	-28.1%↓	5,53	5,52
Österreich	21,3%	3.715	+796	+27.3%↑	3,46	3,34
Tschechische Republik	10,9%	1.898	+893	+88.9%↑	4,55	4,14
Niederlande	9,0%	1.562	-710	-31.3%↓	5,89	4,82
Belgien	2,9%	504	-873	-63.4%↓	4,85	5,91
Polen	2,7%	473	-816	-63.3%↓	6,57	4,55
Vereinigtes Königreich	1,8%	306	+192	+168.4%↑	6,65	6,00
Dänemark	1,4%	241	-453	-65.3%↓	10,04	9,64
Slowakei	1,0%	183	-9	-4.7%↓	14,08	4,09
Schweden	1,0%	176	+42	+31.3%↑	6,52	6,09
Ungarn	1,0%	167	+50	+42.7%↑	3,88	5,09
Litauen	0,5%	95	+52	+120.9%↑	15,83	6,14
Lettland	0,4%	67	+25	+59.5%↑	5,58	4,20
Irland (Republik)	0,3%	56	+42	+300.0%↑	7,00	7,00
Schweiz und Liechtenstein	0,3%	46	+12	+35.3%↑	6,57	5,67
Kanada	0,2%	28	+28	0.0%	7,00	
Italien	0,1%	24	+21	+700.0%↑	6,00	1,00
Rumänien	0,1%	24	-36	-60.0%↓	0,00	7,50
China	0,1%	21	+21	0.0%	10,50	
Zentral- u. Südamerika	0,1%	21	+17	+425.0%↑	21,00	2,00
Übriges Ausland	0,1%	18	-10	-35.7%↓	6,00	5,60
Griechenland	0,1%	14	+14	0.0%	14,00	
Norwegen	0,1%	14	0	0.0%	14,00	7,00
USA	0,1%	14	-21	-60.0%↓	7,00	7,00
Kroatien	0,1%	11	+5	+83.3%↑	3,67	3,00
Gesamt	99,9%	17.419	-3.744	-17.7%↓	4,92	4,93



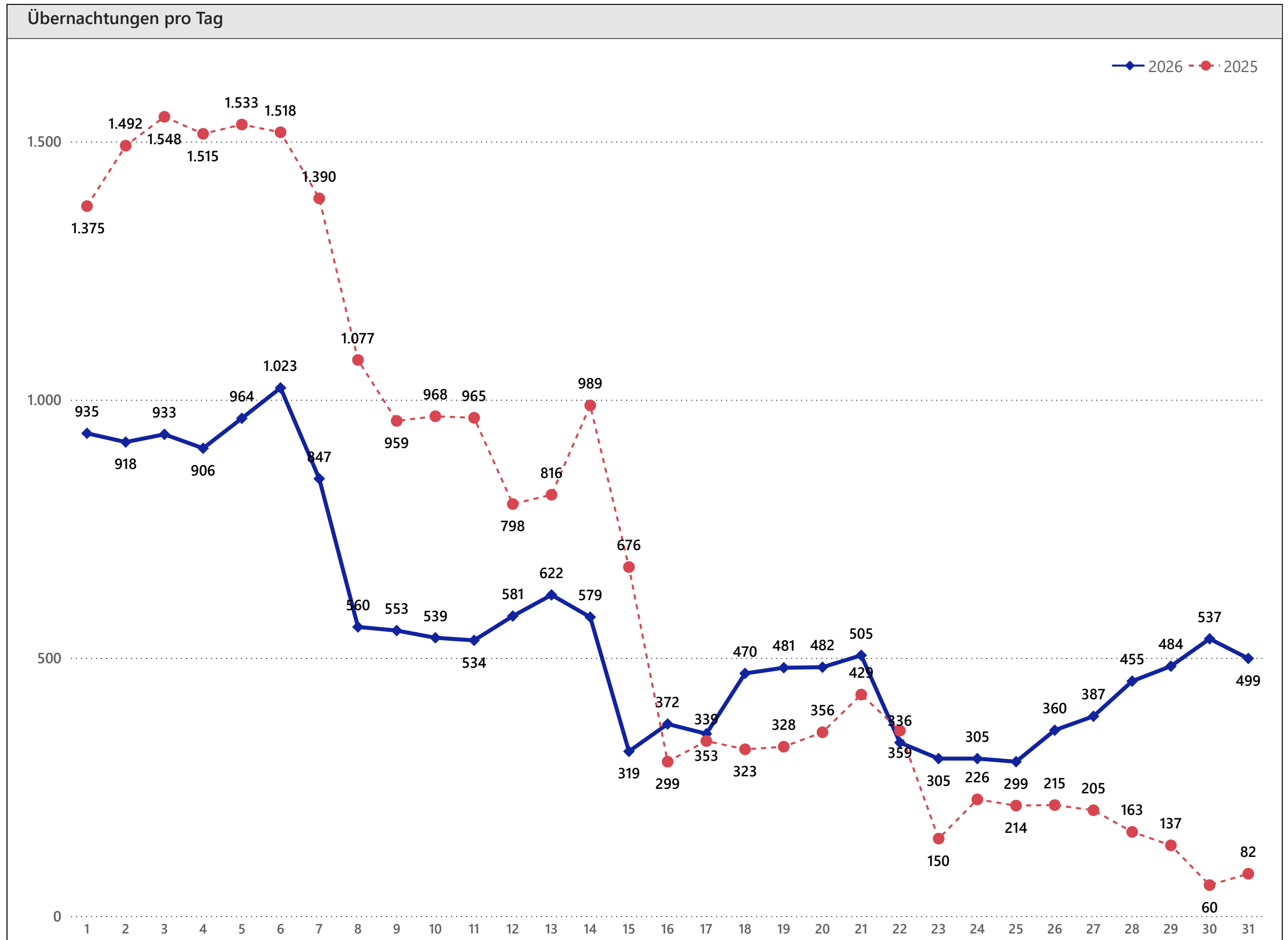
	Übern.	vs. VJ	% vs. VJ	AD	AD VJ
<input type="checkbox"/> Österreich	3.715	+796	+27.3%↑	3,46	3,34
Burgenland	144	+107	+289.2%↑	2,12	1,76
Kärnten	222	+168	+311.1%↑	6,73	3,38
Niederösterreich	960	+223	+30.3%↑	3,42	4,21
Oberösterreich	830	+22	+2.7%↑	2,69	2,73
Salzburg	312	-38	-10.9%↓	4,80	3,72
Steiermark	183	-61	-25.0%↓	3,05	2,62
Tirol	78	+22	+39.3%↑	1,81	2,24
Vorarlberg	161	+118	+274.4%↑	7,32	1,95
Wien	825	+235	+39.8%↑	4,23	4,50



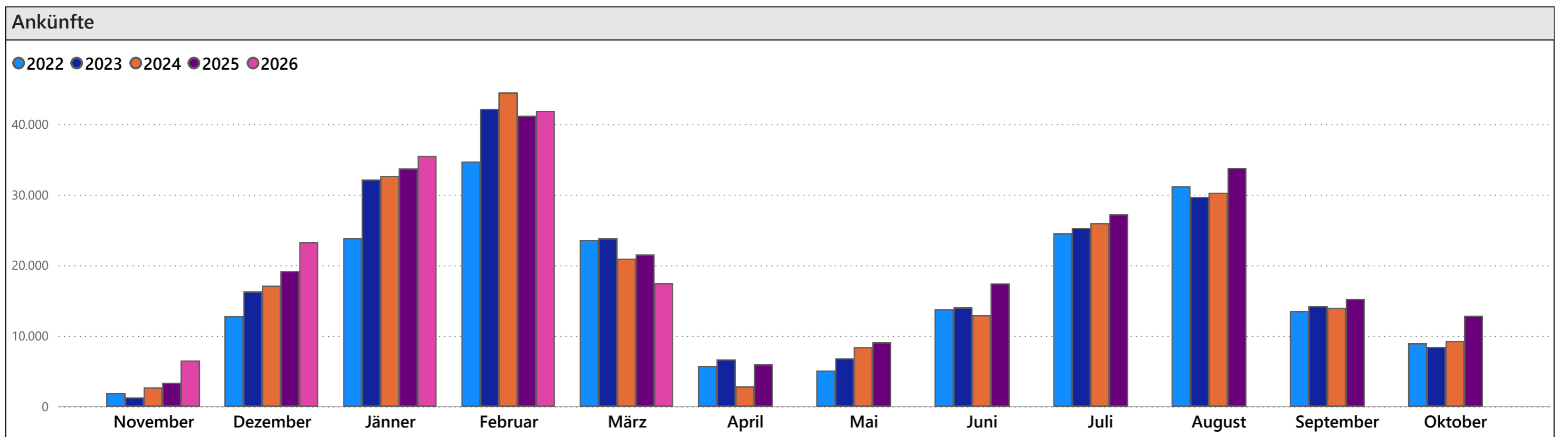
	Übern.	vs. VJ	% vs. VJ	AD	AD VJ
<input type="checkbox"/> Deutschland	7.741	-3.026	-28.1%↓	5,53	5,52
Bayern	2.081	-2.756	-57.0%↓	3,91	4,75
Norddeutschland	1.789	+562	+45.8%↑	8,60	6,53
Nordrhein-Westfalen	1.350	+102	+8.2%↑	5,97	7,38
Ostdeutschland	1.077	+77	+7.7%↑	6,41	6,41
Mitteldeutschland	741	-329	-30.7%↓	6,44	6,15
Baden Württemberg	473	-689	-59.3%↓	4,11	5,38
Berlin	230	+7	+3.1%↑	6,57	7,43



Tag	WT	Ank.	Übern.
1	So.	295	935
2	Mo.	79	918
3	Di.	97	933
4	Mi.	151	906
5	Do.	160	964
6	Fr.	201	1.023
7	Sa.	285	847
8	So.	147	560
9	Mo.	68	553
10	Di.	27	539
11	Mi.	63	534
12	Do.	100	581
13	Fr.	147	622
14	Sa.	215	579
15	So.	81	319
16	Mo.	95	372
17	Di.	29	353
18	Mi.	133	470
19	Do.	59	481
20	Fr.	99	482
21	Sa.	167	505
22	So.	68	336
23	Mo.	33	305
24	Di.	46	305
25	Mi.	42	299
26	Do.	86	360
27	Fr.	54	387
28	Sa.	213	455
29	So.	180	484
30	Mo.	86	537
31	Di.	37	499



Monat	2022			2023			2024			2025			2026		
	Übern.	vs. VJ	% vs. VJ	Übern.	vs. VJ	% vs. VJ	Übern.	vs. VJ	% vs. VJ	Übern.	vs. VJ	% vs. VJ	Übern.	vs. VJ	% vs. VJ
November	1.871	+1.407	+303.2%↑	1.283	-588	-31.4%↓	2.680	+1.397	+108.9%↑	3.346	+666	+24.9%↑	6.518	+3.172	+94.8%↑
Dezember	12.770	+12.671	+12799.0%↑	16.254	+3.484	+27.3%↑	17.087	+833	+5.1%↑	19.155	+2.068	+12.1%↑	23.236	+4.081	+21.3%↑
Jänner	23.817	+23.621	+12051.5%↑	32.130	+8.313	+34.9%↑	32.675	+545	+1.7%↑	33.683	+1.008	+3.1%↑	35.507	+1.824	+5.4%↑
Februar	34.676	+34.291	+8906.8%↑	42.168	+7.492	+21.6%↑	44.421	+2.253	+5.3%↑	41.159	-3.262	-7.3%↓	41.867	+708	+1.7%↑
März	23.565	+23.052	+4493.6%↑	23.800	+235	+1.0%↑	20.897	-2.903	-12.2%↓	21.503	+606	+2.9%↑	17.443	-4.060	-18.9%↓
April	5.718	+5.141	+891.0%↑	6.651	+933	+16.3%↑	2.819	-3.832	-57.6%↓	5.953	+3.134	+111.2%↑		-5.953	-100.0%↓
Mai	5.069	+3.035	+149.2%↑	6.818	+1.749	+34.5%↑	8.385	+1.567	+23.0%↑	9.073	+688	+8.2%↑		-9.073	-100.0%↓
Juni	13.744	+6.457	+88.6%↑	14.007	+263	+1.9%↑	12.918	-1.089	-7.8%↓	17.428	+4.510	+34.9%↑		-17.428	-100.0%↓
Juli	24.500	+3.736	+18.0%↑	25.275	+775	+3.2%↑	25.938	+663	+2.6%↑	27.202	+1.264	+4.9%↑		-27.202	-100.0%↓
August	31.155	-800	-2.5%↓	29.675	-1.480	-4.8%↓	30.265	+590	+2.0%↑	33.777	+3.512	+11.6%↑		-33.777	-100.0%↓
September	13.488	-1.725	-11.3%↓	14.196	+708	+5.2%↑	13.972	-224	-1.6%↓	15.254	+1.282	+9.2%↑		-15.254	-100.0%↓
Oktober	8.928	+489	+5.8%↑	8.396	-532	-6.0%↓	9.268	+872	+10.4%↑	12.828	+3.560	+38.4%↑		-12.828	-100.0%↓
Gesamt	199.301	+111.375	+126.7%↑	220.653	+21.352	+10.7%↑	221.325	+672	+0.3%↑	240.361	+19.036	+8.6%↑	124.571	-115.790	-48.2%↓



	2022			2023			2024			2025			2026		
	Übern.	vs. VJ	% vs. VJ	Übern.	vs. VJ	% vs. VJ	Übern.	vs. VJ	% vs. VJ	Übern.	vs. VJ	% vs. VJ	Übern.	vs. VJ	% vs. VJ
Sommer	96.884	+11.192	+13.1%↑	98.367	+1.483	+1.5%↑	100.746	+2.379	+2.4%↑	115.562	+14.816	+14.7%↑	0	-115.562	-100.0%↓
Winter	102.417	+100.183	+4484.5%↑	122.286	+19.869	+19.4%↑	120.579	-1.707	-1.4%↓	124.799	+4.220	+3.5%↑	124.571	-228	-0.2%↓
Gesamt	199.301	+111.375	+126.7%↑	220.653	+21.352	+10.7%↑	221.325	+672	+0.3%↑	240.361	+19.036	+8.6%↑	124.571	-115.790	-48.2%↓

